






**DIRECCION DE PENSIONES CIVILES DEL ESTADO**  
**Estado de Flujos de Efectivo**  
**Del 1 de Enero al 31 de Marzo de 2024**  
**(Cifras en Pesos)**

Concepto	2024	2023
<b>Flujos de Efectivo de las Actividades de Operación</b>		
<b>Origen</b>		
Impuestos	1,129,113,636.19	4,945,247,335.08
Cuotas y Aportaciones de Seguridad Social	0.00	0.00
Contribuciones de Mejoras	414,454,847.60	1,919,147,256.57
Derechos	0.00	0.00
Productos	0.00	0.00
Aprovechamientos	0.00	0.00
Ingresos por Venta de Bienes y Prestación de Servicios	0.00	0.00
Participaciones, Aportaciones, Convenios, Incentivos Derivados de la Colaboración Fiscal y Fondos Distintos de Aportaciones	665,005,009.93	3,026,100,078.51
Transferencias, Asignaciones, Subsidios y Subvenciones, y Pensiones y Jubilaciones	0.00	0.00
Otros Orígenes de Operación	0.00	0.00
	49,653,778.66	0.00
<b>Aplicación</b>		
Servicios Personales	1,039,418,037.70	4,316,310,304.85
Materiales y Suministros	23,006,005.91	93,294,217.02
Servicios Generales	370,657.39	2,985,110.11
Transferencias Internas y Asignaciones al Sector Público	530,182,137.50	2,152,791,113.13
Transferencias al Resto del Sector Público	0.00	0.00
Subsidios y Subvenciones	0.00	0.00
Ayudas Sociales	427,273.91	1,993,385.91
Pensiones y Jubilaciones	164,937.33	699,381.38
Transferencias a Fidelcomisos, Mandatos y Contratos Análogos	482,460,675.66	2,017,812,002.28
Transferencias a la Seguridad Social	0.00	0.00
Donativos	2,806,350.00	15,280,000.00
Transferencias al Exterior	0.00	0.00
Participaciones	0.00	0.00
Aportaciones	0.00	0.00
Convenios	0.00	0.00
Otras Aplicaciones de Operación	0.00	0.00
<b>Flujos Netos de Efectivo por Actividades de Operación</b>	<b>0.00</b>	<b>31,455,095.02</b>
	89,695,598.49	628,937,030.23
<b>Flujos de Efectivo de las Actividades de Inversión</b>		
<b>Origen</b>		
Bienes Inmuebles, Infraestructura y Construcciones en Proceso	0.00	0.00
Bienes Muebles	0.00	0.00
Otros Orígenes de Inversión	0.00	0.00
<b>Aplicación</b>		
Bienes Inmuebles, Infraestructura y Construcciones en Proceso	452,973.37	791,955.09
Bienes Muebles	0.00	0.00
Otras Aplicaciones de Inversión	452,973.37	791,955.09
Otras Aplicaciones de Inversión	0.00	0.00
<b>Flujos Netos de Efectivo por Actividades de Inversión</b>	<b>-452,973.37</b>	<b>-791,955.09</b>
<b>Flujos de Efectivo de las Actividades de Financiamiento</b>		
<b>Origen</b>		
Endeudamiento Neto	0.00	0.00
Interno	0.00	0.00
Externo	0.00	0.00
Otros Orígenes de Financiamiento	0.00	0.00
<b>Aplicación</b>		
Servicios de la Deuda	0.00	0.00
Interno	0.00	0.00
Externo	0.00	0.00
Otras Aplicaciones de Financiamiento	0.00	0.00
<b>Flujos Netos de Efectivo por Actividades de Financiamiento</b>	<b>0.00</b>	<b>0.00</b>
<b>Incremento/Disminución Neta en el Efectivo y Equivalentes al Efectivo</b>	<b>89,242,625.12</b>	<b>628,145,075.14</b>
<b>Efectivo y Equivalentes al Efectivo al Inicio del Ejercicio</b>	<b>1,700,855,105.26</b>	<b>1,072,710,030.12</b>
<b>Efectivo y Equivalentes al Efectivo al Final del Ejercicio</b>	<b>1,790,097,730.38</b>	<b>1,700,855,105.26</b>

Bajo protesta de decir verdad declaramos que los Estados Financieros y sus notas, son razonablemente correctos y son responsabilidad del emisor.

  
**GUSTAVO VALENZUELA CANTELLANO**  
 DIRECTOR GENERAL

  
**DANTE HUERTA SILVA**  
 DIRECTOR PLANEACION Y FINANZAS

  
**MONICA PONCE DE LEÓN RIVERA**  
 SUBDIRECTORA DE CONTABILIDAD Y PRESUPUESTO